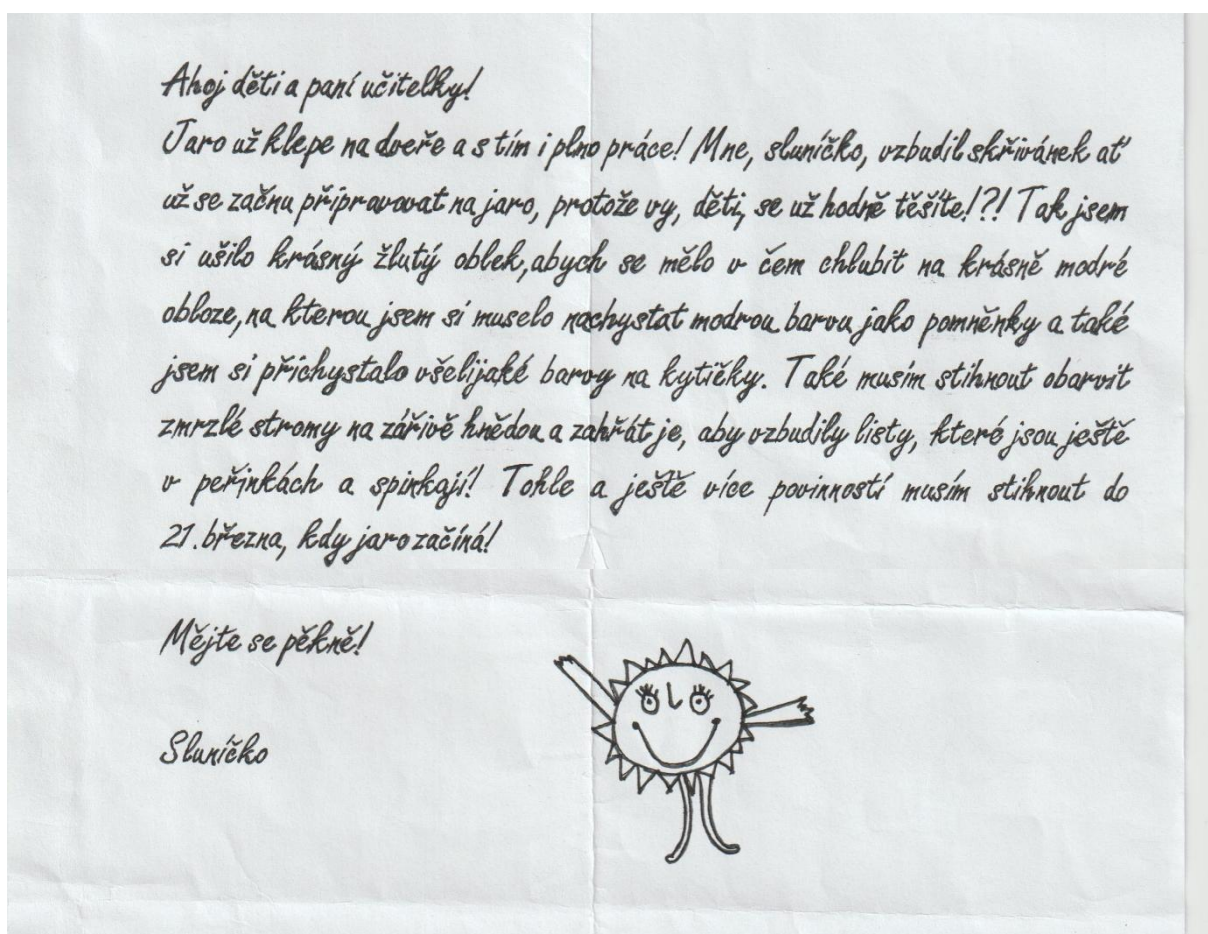


JARO VLÁDU ZIMĚ VZALO, VŠEMU KOLEM SÍLU DALO

Náměty aktivit a činností



Dobrý den děti, moc zdravíme všechny naše Klubíčka. Představte si, že jsme měli v poštovní schránce v naší MŠ v Ladově ulici dopis od sluníčka, tak Vám ho posíláme, aby Vám ho mohli rodiče přečíst.



Děti zapamatovaly jste si, kdo sluníčko probudil? Jakou barvu má jeho oblek a jakou barvou obarvil oblohu?

Všechny lidi, zvířátka, rostlinky se po dlouhé zimě těší na sluníčko. Našemu sluníčku na pracovním listě chybí paprsky – dodělej je, ať náš sluníčko hezky hřeje.

DOKRESLI SLUNCE




Teď si můžete s rodiči zahrát na zahradníka. Maminka ti může na mělkou misku rozprostřít vatu. Děti si mohou vzít konvičku a trošku vatu namočit. Děti mohou na vatu nasypat semena (fazole, hrách, řeřichu a podobně). Misku položte na světlé místo k oknu. A teď záleží na Vás zahradníci. Každý den kontrolujte vlhkost vaty, jestli bude suchá, dolívejte vodu. Pozorujte, po čtyřech dnech se se semínkem začne něco dít. Rostlinka se bude klubat ven.

Už víš, co rostlinka potřebuje k růstu?

Tip pro rodiče: Pokud jste použili semínka řeřichy, můžete si doma udělat bylinkové máslo.

<https://www.albert.cz/recepty/domaci-maslo-s-bylinkami>

Vyprávěj rodičům, jaké jarní obrázky jsou na pracovním listě (umíš je vytleskat?).



Na zahrádce kytičky ještě moc nekvetou, ale ty si kytičku můžeš vytvořit doma. (tisk dlaně, tisk prstíkem).



Slunce

Vyšlo slunce, zasvítilo,
na nebi se otočilo,
každá kytká maličká
radost má ze sluníčka.
Ke slunci se naklání,
listy z hlíny vyhání.

(CHŮZE)

(RUCE VBOK, OTÁČENÍ)

(PODŘEPY)

(RUCE VBOK, OTÁČENÍ)

(ÚKLONY STRANOU VE VZPAŽENÍ)

Zarecituje si básničku „Slunce“, při které si trochu protáhneš i tělíčko.

Na procházce s rodiči můžete pozorovat jarní kytičky (sněženky, bledulky), pozoruj oblohu a počasí, proběhni se po trávě.

Moc zdravíme všechny děti. Těšíme se, až se spolu zase uvidíme. S pozdravem Vaše učitelky Vladka a Petra.